


1



mata

Mata

m

M

2








Handwriting practice line for the lowercase letter 'm'. It consists of a solid top line, a dashed middle line, and a solid bottom line. The letter 'm' is printed at the beginning of the line for tracing.

Handwriting practice line for the uppercase letter 'M'. It consists of a solid top line, a dashed middle line, and a solid bottom line. The letter 'M' is printed at the beginning of the line for tracing.

1. Ngaranan mu en letratu sakay pakasanigán mu en purumeru a tánnug nen upos.
2. Isulat mu en letra hidi ten guhit.

3






 <p>mangga</p>	<p>6</p> <p>ánnám</p>
 <p>muskateru</p>	 <p>diklám</p>
 <p>mani</p>	 <p>digum</p>

4

m	a	l	o	m	b	m
M	A	L	O	M	B	M

3. Ngaran mu en letratu sakay pakasanigán mu en purumeru a tánnug nen upos a nakasulat.
 En upos hidi ten kawiri ay magsapul ti tánnug a **m**.
 En upos hidi ten kawatan ay magtapos ti tánnug a **m**.
4. Ilingán mu en letra ten danág ten kawiri sakay aryukán mu en kaparehu na a letra ten danág ten kawatan.

5

	<input type="text"/>	6	<input type="text"/>
	<input type="text"/>		<input type="text"/>
	<input type="text"/>		<input type="text"/>

6

B	g
T	t
L	m
M	l
G	b

(An arrow points from the letter 'L' to the letter 'l'.)

i	N
l	Á
u	l
n	L
á	U

5. Ngaranen mu en letratu. **(mangga, mani, magbasa, ánnám, diklám, digum)**

Isulat mu ten guhit en badit sakay en dikál a letra nen purumeru sakay en dimudyán a tánnug nen upos hidi.

6. Guhitan mu en badit a letra tamu ten kaparehu na a dikál a letra.

7	m-a	---	ma	masu
	m-e	---	me	Meli
	m-o	---	mo	Mona
	m-á	---	má	mámmanti
	m-i	---	mi	miting
	m-u	---	mu	mula

8	a	e	o	á	i	u	ma	mata
	ma	me	mo	má	mi	mu	me	Meli
							mo	Mona

9	a	o	e	á	i	u	Ma	Manila
	ma	mo	me	má	mi	mu	Mo	Mona
	Ma	Mo	Me	Má	Mi	Mu	Má	mágkali
							Mi	Mila
							Mu	Muning

7. **m** dagdagan ti **a** ay magin **ma** kona ten **masu**

8. + 9. Basaán mu en purumeru a hanay **a e i o u á**.
 Basaán mu en kaduwwa a hanay
 Basaán mu en upos hidi a padibábbi.

10

a	e	i	o	u	á
na	ne	ni	no	nu	ná
ga	ge	gi	go	gu	gá
Na	Ne	Ni	No	Nu	Ná

11

ani	agu	Gaga	Nani
Nunu	gugu	aninu	unanu

10. Isulat nen maestra en upos hidi ten pisara: (**agi, None, Nunu, gaga, ninunu, Nena, gana**)

Bilugan mu en letra hidi a kailangan tánni mabuu en upos hidi a nesulat ten pisara.

11. Arigán mu en letra hidi a nakasulat ten kada kahon.

12

ma	mo	me
na	no	ne
la	lo	li

a	i	u	o
ga	gi	gu	go
ma	mi	mu	mo

mu	ma	lá
un	an	án
lu	la	lá

ma	mu	má
na	nu	ná
la	lo	lu

13

manoli	ta	ma	a	no	ga	li
matabi	ma	ngi	ta	bá	bi	tu

12. Isulat nen maestra en upos hidi ten pisara: **(manoli, agima, mula, manu-lu)**

Bilugan mu en letra hidi a kailangan tánni mabuu en upos hidi a nesulat ten pisara. Isulat mu en upos a nabuu ten guhit.

13. Ilingán mu en upos ten danág ten kawiri sakay bilugan mu en letra hidi ten danág ten kawatan tánni mabuu en upos ten danág ten kawiri.

14

Te luta ti Mona ten ditángnga nen talon. Minámmulaan na ti ubi, biget, mani. Ten luub nen limma a bulan naalaala ni Mona a lamunan en immula na. Minanoli ti Mona ten talon ten luta na. Netan na a binábbotbot bál nen laman en mula na. Nabagut en atanan a mula ni Mona.

15

Magbasa en maestra:

1. Ked hádyá en luta ni Mona?

2. Ánya immulaid ni Mona ten luta na?

3. Ánya nangyariyid ten mula ni Mona?

14. Basaán mu en istorya.

15. Basaán nen maestra en tanung hidi.
Tábbigán mu en tanung hidi a gubwat ten istorya.

16

a – m	– am	ambag
e – m	– em	temtem
i – m	– im	imbut
o – m	– om	mommon
u – m	– um	umád
á – m	– ám	támmán

17

á	u	o	a	i	e
ám	um	om	am	im	em
má	mu	mo	ma	mi	me

18

la–m	---	lam	ilam
ná–m	---	nám	ánnám
no–m	---	nom	inom

16. a dagdagan ti **m** ay magin **am** kona ten **ambag**

17.+18. Basaán mu en purumeru a hanay.
 Basaán mu en kaduwwa a hanay.
 Basaán mu en katállu a hanay.
 Basaán mu a padibábbi.

19

a	e	i	o	u	á
ma	me	mi	mo	mu	má
am	em	im	om	um	ám
lam	lem	lim	lom	lum	lám
gam	gem	gim	gom	gum	gám

20

agum	uma	amu	malomlom
mailam	ilom	ámman	limma

19. Basaán mu en purumeru a hanay. Basaán mu en kaduwwa a hanay.
 Basaán mu en katállu a hanay. Basaán mu a padibábbi.
 Isulat nen maestra en upos hidi ten pisara: **(agum, uma, amu, malomlom, mailam, ilom, Emma)**
 Bilugan mu en letra hidi a kailangan tánni mabuu en upos hidi a nesulat ten pisara.

20. Isulat mu en upos hidi ten guhit.

21

a	á	u
ma	má	mu
ab	áb	ub
bat	bát	but

a	u	o
ma	mu	mo
tam	tum	tom
na	nu	no

a	e	i
ma	me	mi
lam	lem	lim

o	u	á
mo	mu	má
gom	gum	gám

a	e	i
ma	me	mi
lam	lem	lim

a	u	á
ma	mu	má
gom	gum	gám

21. Isulat nen maestra en upos hidi ten pisara: (**ábbut, uma, ilam, gámgám, ama, umagum**)

Bilugan mu en letra hidi a kailangan tánni mabuu en upos a nesulat ten pisara sakay isulat mu en upos hidi ten guhit.

22

Nagmula ti Nani ti ubi ten luta na ten talon. Nanoli ti Nani ten mula na. Netan na a binábbotbot nen laman en atanan a immula na. Umminit en ulu ni Nani. Nággaábbután ti gággana-gana a ábbut ten lebut nen mulamula na tánni meábbut en laman ni manoli. Nanoli en laman ten gibi. Neábbut ten inábbutan ni Nani. Tummamu ti Nani ten mula-mula na a te betbet a limma batu. Netan na en matabi a laman ten ginamet na a ábbut. Binábbatu na en ulu nen laman. Bummutaltal en mata nen laman. Ginalutan ni Nani en laman ti lanot. Nanoli ti Nani.

Magbasa en maestra:

23

1. Ánya ginamitid nen laman ten mula ni Nani?

2. Ánya ginamitid ni Nani ten laman?

3. Ánya nangyariyid ten laman?

22.

Basaán mu en istorya.

23. Basaán nen maestra en tanung hidi.
Tábbigán mu en tanung hidi a gubwat ten istorya.

24

Nagmula ti Nani ti ubi ten luta na ten talon. Nanoli ti Nani ten mula na. Netan na a binábotbot nen laman en atanan a mula na. Nággaábbután ti gággana-gana a ábbut ten lebut nen mula-mula na tánni meábbut en laman ni manoli. Nanoli en laman ten gibi. Neábbut en laman.



24. Basaán mu en istorya.
Isulat mu en istorya ten guhit.