


1



pawikan

Pawikan

p

P

2

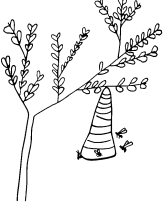







Handwriting practice line with a dashed midline. The lowercase letter 'p' is written at the beginning of the line.

Handwriting practice line with a dashed midline. The uppercase letter 'P' is written at the beginning of the line.

1. Ngaran mu en letratu sakay pakasanigán mu en purumeru a tánnug nen upos.
2. Isulat mu en letra hidi ten guhit.

3







 <p data-bbox="483 472 620 529">pitukan</p>	 <p data-bbox="1015 478 1144 529">agayap</p>
 <p data-bbox="490 814 604 865">paray</p>	 <p data-bbox="1036 814 1123 865">atáp</p>
 <p data-bbox="474 1171 625 1222">palapati</p>	 <p data-bbox="1015 1180 1144 1222">sepsep</p>

4

p	n	o	m	a	p
P	L	W	Ng	P	B

- Ngaran mu en letratu sakay pakasanigán mu en purumeru a tánnug nen upos a nakasulat.
 En upos hidi ten kawiri ay magsapul ti tánnug a **p**.
 En upos hidi ten kawatan ay magtapos ti tánnug a **p**
- Ilingán mu en letra ten danág ten kawiri sakay aryukán mu en kaparehu na a letra ten danág ten kawatan.

5

	<input type="text"/>		<input type="text"/>
	<input type="text"/>		<input type="text"/>
	<input type="text"/>		<input type="text"/>

6

o	N
e	L
b	O
n	E
l	B

↘

t	U
g	Ng
m	M
u	G
ng	T

- Ngaran mu en letratu. **(pinya, paray, pabu, agayap, atáp, sepsep)**
Isulat mu ten guhit en badit sakay en dikál a letra nen purumeru sakay en dimudyan a tánnug nen upos hidi.
- Guhitan mu en badit a letra tamu ten kaparehu na a dikál a letra.

7	p--a	— pa	pana
	p--e	— pe	Pepe
	p--i	— pi	pitukan
	p--o	— po	Popoy
	p--u	— pu	pusa
	p--á	— pá	págpág

8	a	e	i	o	u	pa	paray
	pa	pe	pi	po	pu	pi	pilay
						po	ponan

9	a	e	i	o	u	Pa	Paming
	pa	pe	pi	po	pu	Pe	Pepe
	Pa	Pe	Pi	Po	Pu	Pi	Powing

7. **P** dagdagan ti **a** ay magin **pa** kona ten **pana**

8. + 9. Basaán mu en purumeru a hanay **a e i o u á**.

Basaán mu en kaduwwa a hanay **pa, pe, pi, po, pu**.

Basaán mu en upos hidi a padibábbi.

10

a	e	i	o	u	á
wa	we	wi	wo	wu	wá
pa	pe	pi	po	pu	pá
Pa	Pe	Pi	Po	Pu	Pá

11

Awwa	Awi	upa	Powing
Pepe	poot	Paming	palapati

10. Isulat nen maestra en upos hidi ten pisara: **(Awwa, Awi, Pepe, apu)**
Bilugan mu en letra hidi a kailangan tánni mabuu en upos hidi a nesulat ten pisara.
11. Arigán mu en letra hidi a nakasulat ten kada kahon.

12

pa	pe	pi	po	pu	pá
la	le	li	lo	lu	lá
ta	te	ti	to	tu	tá

pa	pe	pi	po	pu	bá
la	le	li	lo	lu	lá

bam	bem	bim	bam	bum
ma	me	mi	mo	mu
ga	ge	gi	go	gu

13

Pala	po	pi	pa	lo	la	pa	ti
bulutung	ba	bu	la	lu	ti	tung	teng
maggábben	mag	geb	gáb	bi	bo	ben	bin

- Isulat nen maestra en upos hidi ten pisara: **(Pepe, pala, bummaga)**
Bilugan mu en letra hidi a kailangan tánni mabuu en upos hidi a nesulat ten pisara. Isulat mu en upos a nabuu ten guhit.
- Ilingán mu en upos ten danág ten kawiri sakay bilugan mu en letra hidi ten danág ten kawatan tánni mabuu en upos ten danág ten kawiri.

14

Namanti en áppat a Agta. Netan ni Pengpeng en maganda a lemmaw. Putat bál en lemmaw ti pagi. Binilang ni Pengpeng en pagi, áppat a pulu. Inalap na en pana na. Pinana na en ánnám a pagi. Pinalebutan nen tállu a Agta en lemmaw ten panti. Neputuputu en pittu pa a pagi ten panti. Naputat en tállu a balulang ten pagi a naalap nen áppat a Agta.

15

Magbasa en maestra:

1. Sangan a Agta en immangay namanti?

2. Deya naketaid ten maganda a lemmaw?

3. Anya a kalasi a ikan netan diyid ten lemmaw?

14. Basaán mu en istorya.

15. Basaán nen maestra en tanung hidi.

Tábbigán mu en tanung hidi a gubwat ten istorya.

16

a-p	-- ap	apap
e-p	-- ep	Epy
i-p	-- ip	Ipoy
o-p	--op	Oppu
u-p	--up	upu
á-p	--áp	áppan

17

a	e	i	o	u	á
pa	pe	pi	po	pu	pá
ap	ep	ip	op	up	áp

18

pa--p ---	pap	
pe--p ---	pep	
pi--p ---	pip	
po--p ---	pop	alupop
pu--p ---	pup	
pá--p ---	páp	

16. **a** dagdagan ti **p** ay magin **ap** kona ten **apap**.

17.+18. Basaán mu en purumeru a hanay.
 Basaán mu en kaduwwa a hanay.
 Basaán mu en katállu a hanay.
 Basaán mu a padibábbi.

19	a	e	i	o	u	á
	pa	pe	pi	po	pu	pá
	wap	wep	wip	wop	wup	wáp

alupop	palapag	gábben	lemmaw
ámmaw	áppan	bulutung	panti

20	<div style="border: 1px solid black; height: 20px; width: 100%;"></div> <hr style="border: 0; border-top: 1px dashed black; margin: 5px 0;"/>	<div style="border: 1px solid black; height: 20px; width: 100%;"></div> <hr style="border: 0; border-top: 1px dashed black; margin: 5px 0;"/>
	<div style="border: 1px solid black; height: 20px; width: 100%;"></div> <hr style="border: 0; border-top: 1px dashed black; margin: 5px 0;"/>	<div style="border: 1px solid black; height: 20px; width: 100%;"></div> <hr style="border: 0; border-top: 1px dashed black; margin: 5px 0;"/>
	<div style="border: 1px solid black; height: 20px; width: 100%;"></div> <hr style="border: 0; border-top: 1px dashed black; margin: 5px 0;"/>	<div style="border: 1px solid black; height: 20px; width: 100%;"></div> <hr style="border: 0; border-top: 1px dashed black; margin: 5px 0;"/>
	<div style="border: 1px solid black; height: 20px; width: 100%;"></div> <hr style="border: 0; border-top: 1px dashed black; margin: 5px 0;"/>	<div style="border: 1px solid black; height: 20px; width: 100%;"></div> <hr style="border: 0; border-top: 1px dashed black; margin: 5px 0;"/>

19. Isulat nen maestra en upos hidi ten pisara: **(Pepe, apu, pupu)**
 Basaán mu en purumeru a hanay. Basaán mu en kaduwwa a hanay.
 Basaán mu en katállu a hanay. Basaán mu a padibábbi.
 Bilugan mu en letra hidi a kailangan tánni mabuu en upos hidi a nesulat ten pisara.
20. Isulat mu en upos hidi ten guhit.

21

a	e	i	o	u	á
la	le	li	lo	lu	lá
pap	pep	pip	pop	pup	páp

ap	ep	ip	op	up	áp
pan	pen	pin	pon	pun	pán

ma	me	mi	mo	mu
la	le	li	lo	lu
nag	neg	nig	nog	nug

21. Isulat nen maestra en upos hidi ten pisara:
(alupop, áppan, malinug)

Bilugan mu en letra hidi a kailangan tánni mabuu en upos a nesulat ten pisara sakay isulat mu en upos hidi ten guhit.

22

Immangay ti Pabling ten tapaw. Netan na en pitu a papan a tumáttopu ten batu. Ten aláp ni Pabling pinana na en áppat a papan. Tummáppel en napana na a papan ten tapaw. Inalap na en áppat a papan. Ginálgál ni Pabling en pinana na a papan. Impalábbut na a atanan. Nangalap ti Pabling ti palali ten talon. Intábbung na en palali ten impalábbut na a papan. Inennaman ni Pabling en inlutu na. Nabigla ti Pabling ta nagtalib en amigu na a ti Pepe. "Pepe ennaman mu i papanidi." "Anin!" tábbig ni Pepe, "Matabi i papan muwen." Pinutat na en tállu a penggan ten inlutu ni Pabling ta magaláp.

23

Magbasa en maestra:

1. Hádyá inangayanid ni Pabling?

2. Ánya netanid ni Pabling ten batu?

3. Kinonya ni Pabling en papan hidi?

22. Basaán mu en istorya.

23. Basaán nen maestra en tanung hidi.
Tábbigán mu en tanung hidi a gubwat ten istorya.

24

Immangay ti Pabling ten tapaw.

Netan na en pittu a papan a tumáttopu ten batu.

Ten aláp ni Pabling pinana na en áppat a papan.

Tummáppel en napana na a papan ten tapaw.

Inalap na en áppat a papan.



Ginálgál ni Pabling en pinana na a papan.

Impalábbut na en atanan.

24. Basaán mu en istorya.
Isulat mu en istorya ten guhit.